

Anvisning for traktorgir for kraftuttak

560-20380S-2, 560-30380S-3, 560-31380S-3, 560-30380M-3 och 560-30200S-3

ANV029

NO

Anbefalet olje: Hypoid API GL-5

Giret kan reverseres i henhold til figur 1 og 2 hvis bunnpluggen og luftnippelen skiftes.

Kontroller oljenivået første gang ved 50 timer og deretter hver 1000. time eller hver 6. måned.

Beregning av affektuttak over traktorgir

Dreiemoment: Nm

Utgående turtall: rpm

Effekt: kW

$$kW = \frac{Nm \cdot rpm}{9550}$$

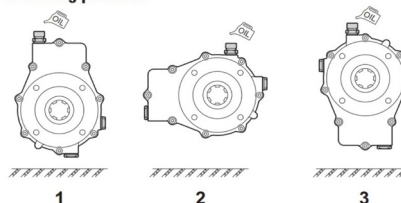
Eksempel for **560-30380S-3**
ved 540 rpm inngående turtall

$$kW = \frac{122 \cdot (540 \cdot 3,8)}{9550} \quad kW = 26,2$$

Figur 1

Mounting positions	Oil liters [US gallon]
1	0.15 [0.04]
2	0.11 [0.03]
3	0.09 [0.02]

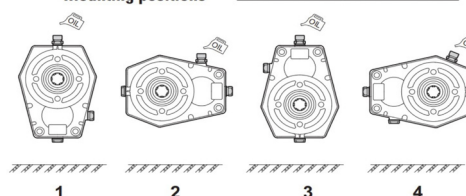
Mounting positions



Figur 2

Mounting positions	Oil liters [US gallon]
1	0.34 [0.09]
2	0.80 [0.21]
3	0.52 [0.14]
4	0.75 [0.20]


Mounting positions



Art.nr: **560-20380S-2***

Bare for pumpegruppe 2.

Utveksling: 1:3,8



* Oljemengde og plassering kan sees i figur 1.

Gruppe 2-pumpe, splinekobling med 14 splines, tiltrekkingsmoment mutter 22-25 Nm.


Art.nr: **560-30380S-3****
560-31380S-3**
560-30380M-3**
560-30200S-3**

Både til pumpegruppe 2 og 3.

Utveksling: 1:2/1:3,8

Gruppe 2-pumpe, splinekobling med 18 splines, tiltrekkingsmoment mutter 32-35 Nm.

Gruppe 3-pumpe, splinekobling med 18 splines, tiltrekkingsmoment mutter 50-55 Nm.



**Oljemengde og plassering kan sees i figur 2.



Olsson Parts.

Olssons i Ellös AB • Tlf. +46 304-751010
Slätthultsvägen 12 • S-474 31 Ellös
www.olssonparts.com • order@olssonparts.com