
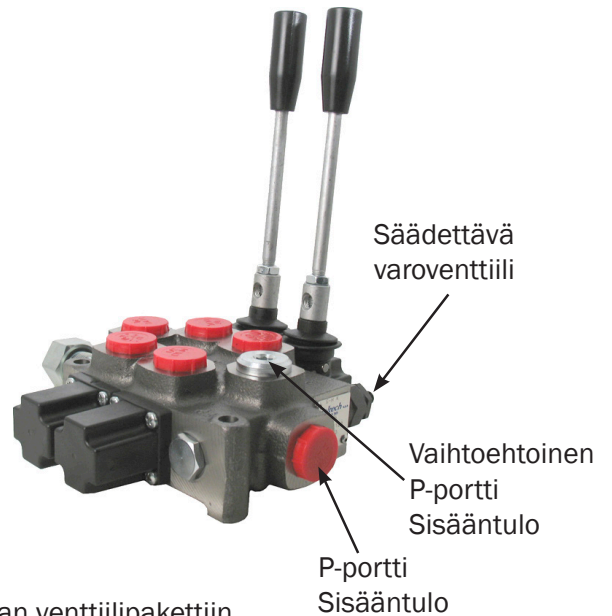
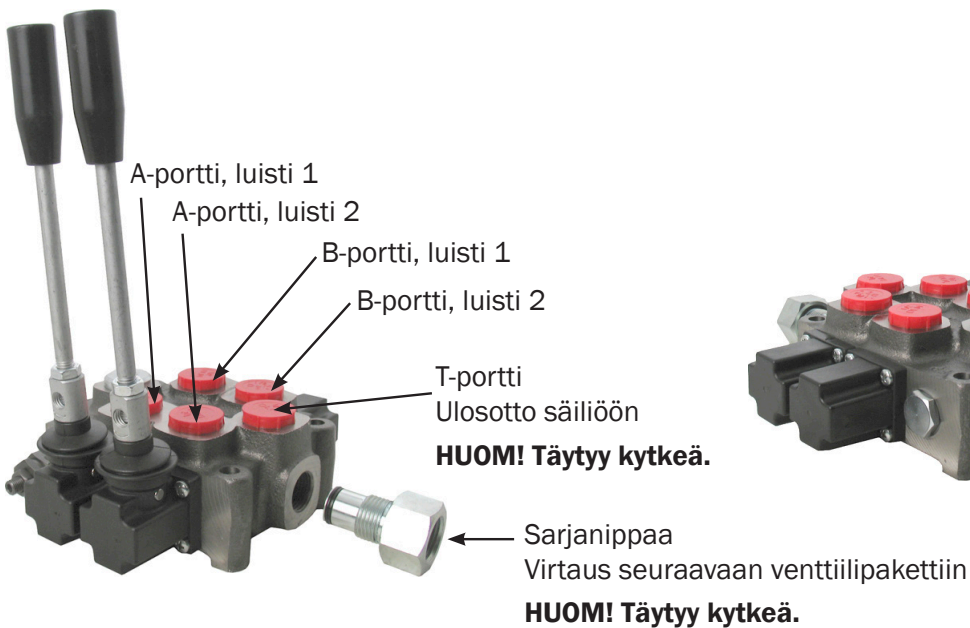


Varmista, tarvitseeko venttiilipaketti kytkeä vakiopaineeseen vai sarjaan tai tarvitseeko se vain puhtaan paluun säiliöön. Älä sekoita näitä asennustapoja. Jos käytössä on paineenrajoitin, se tulee säätää oikeaa painetta varten.

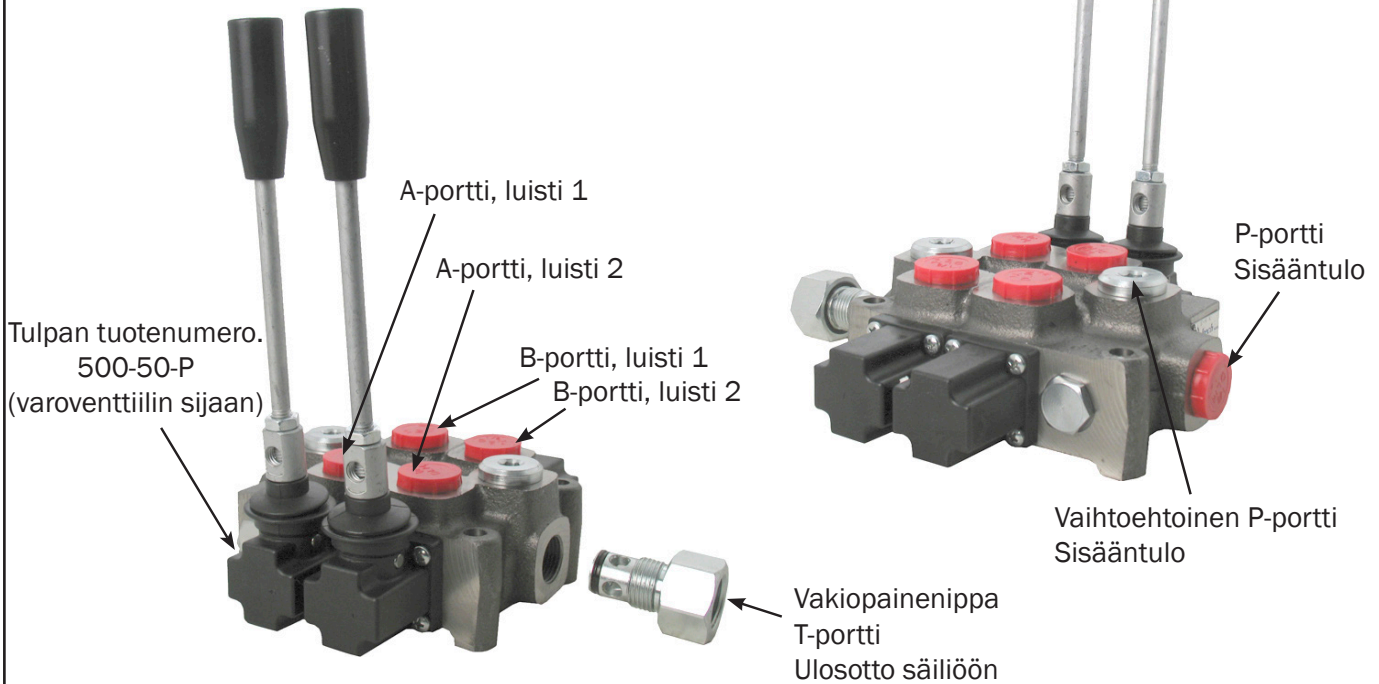
Ohje 500-50-, ilman sarjanippaa



Ohje 500-50-, jossa on sarjanippaa



Ohje 500-50-, vakio painejärjestelmään



Venttiililuisti:	500-50-
Virtaus:	60 litraa/min (katso paineenalennemisen diagrammi)
Suurin paine:	350 baaria (1-2 osaa) 320 baaria (3 osaa) 300 baaria (4-5 osaa) 275 baaria (sähköohjattu venttiili)
Suurin vastapaine paluupäädysssä:	25 bar
Ulosotto:	1/2" BSP
Työskentely-ympäristön lämpötila:	-30 °C - +80 °C
Suodatus:	60-90 µm
Suosittelava öljy:	Mineraalipohjainen öljy
Kahva:	Sisältyy kaikkiin paketteihin
Viputoiminto:	Palautuva, jos muuta ei mainita
Varoventtiili:	Säädettävissä vakiorakenteessa välillä 81-200 baaria (saatavilla myös vaihtoehdot 15-80 baaria ja 201-380 baaria)
Sarjakytkentä:	Sarjanippaa asennetaan säiliön porttiin ja tulppa irrotetaan, jotta voidaan avata uusi säiliön portti)
Vakiopaineliitäntä:	Vakiopainenippa asennetaan säiliön porttiin.