


Ohje 50442 - kiertopumppaus sarjakytkennän kanssa

Alla näytetään tuotteen kuormaajan venttiilin 50442 kytkentä kiertopumppausjärjestelmässä, jonka virtaus vaatii muita osia kuormaajan venttiiliin jälkeen.


Venttiili sovitetaan sarjakytkentään tulppaamalla venttiilin sisäinen kanava.

HUOM! Venttiilissä tulee olla suora liitäntä säiliöön. Tämä liitetään sivuporttiin T.



Ohje 50442 - kiertopumppaus ilman sarjakytkentää

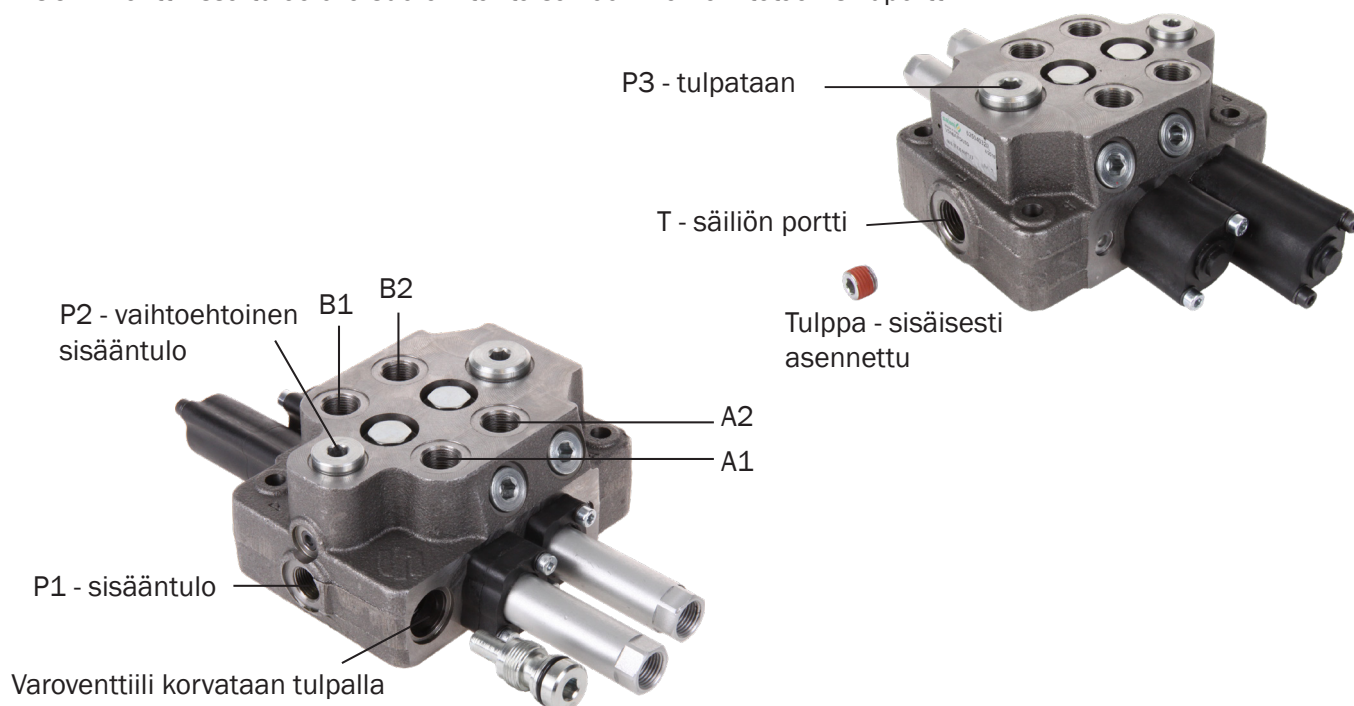
Alla näytetään kuormaajan venttiilin 50442 kytkentä kiertopumppausjärjestelmässä, johon ei aseteta muita osia venttiiliin jälkeen.



Ohje 50442 - vakiopainejärjestelmä

Alla näytetään tuotteen kuormajaan venttiiliin 50442 kytkentä vakiopainejärjestelmässä. Venttiili sovitetaan vakiopaineeseen tulppaamalla venttiiliin sisäinen kanava. Tämän jälkeen tulpataan venttiiliin yläpuolella oleva portti P3. Varoventtiili korvataan tulpalla 50232.

HUOM! Venttiilissä tulee olla suora liitäntä säiliöön. Tämä liitetään sivuporttiin T.



Portti	Kela	Käytetään
A1	Tulo	Alentamaan kuormajaa
B1	Ulos	Korottamaan kuormajaa
A2	Tulo	Kallistamaan alas
B2	Ulos	Kallistamaan ylös

Suurin virtaus:	60 l/min
Suurin työpaine, P-, A-, B-portti:	370 bar
Suurin paine, T-portti:	25 bar
Liitäntä, P-, A-, B-portti:	3/8 BSP
Liitäntä, T-portti ja virtaus eteenpäin:	1/2 BSP
Ympäristön lämpötila:	-30 °C – +60 °C
Suosittelava öljy:	Mineraalipohjainen
Varoventtiilin asetus:	175 bar