


Anvisning for 50442 - rundpumping med seriekobling

Nedenfor vises tilkobling av lasterventilen 50442 i et rundpumpingssystem der strømning er nødvendig for ytterligere komponenter etter lasterventilen.


Ventilen tilpasses for seriekobling ved at en intern kanal i ventilen plugges.

OBS! Ventilen må ha en direktetilkobling til tank. Denne kobles i sideporten T.



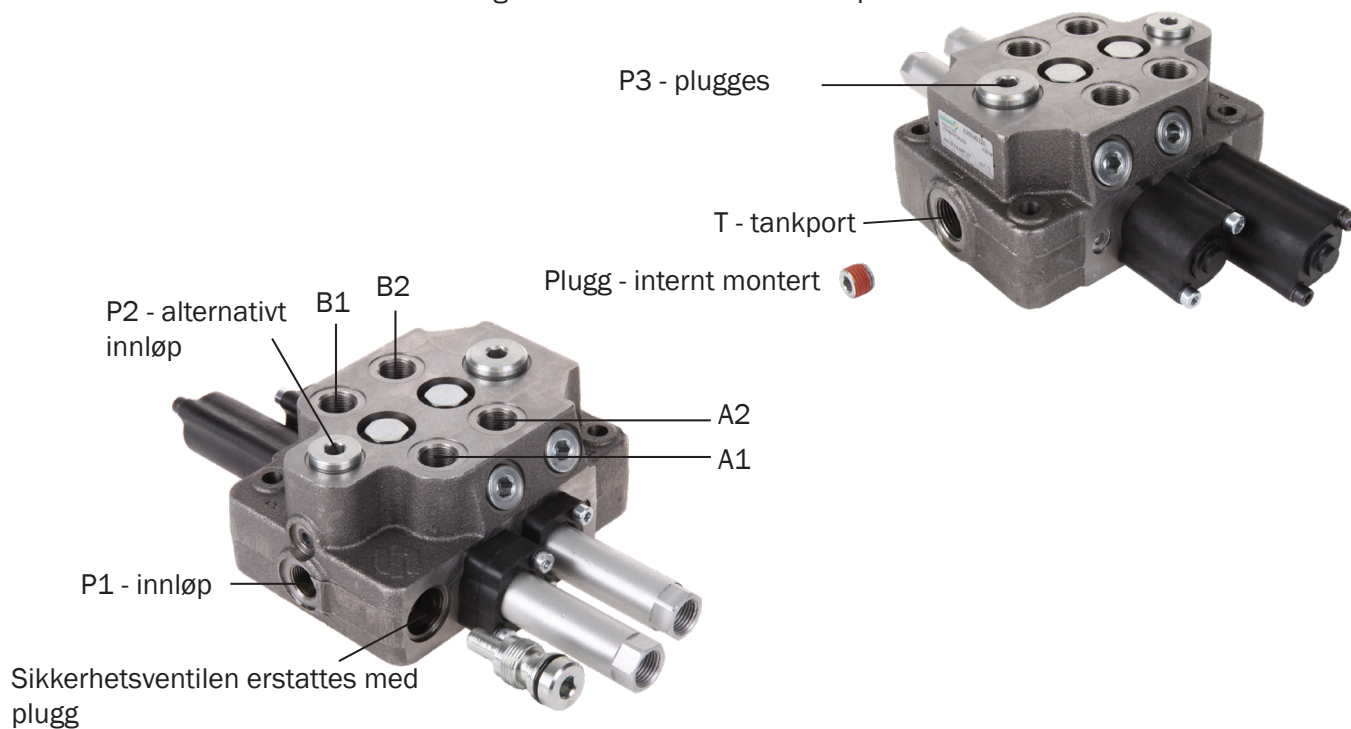
Anvisning for 50442 - rundpumping uten seriekobling

Nedenfor vises tilkobling av lasterventilen 50442 i et rundpumpingssystem uten ytterligere komponenter plassert etter ventilen.



Anvisning for 50442 - konstantrykksystem

Nedenfor vises tilkobling av lasterventilen 50442 i et konstantrykksystem.
Ventilen tilpasses for konstantrykk ved at en intern kanal i ventilen plugges.
Deretter plugges porten P3 på ventilens overside. Sikkerhetsventilen erstattes med plugg 50232.
OBS! Ventilen må ha en direktetilkobling til tank. Denne kobles i sideporten T.



Port	Spole	Brukes til
A1	In	Senke lasteren
B1	Ut	Heve lasteren
A2	In	Tilte ned
B2	Ut	Tilte opp

Maks. strømning:	60 l/min
Maks. arbeidstrykk P-, A-, B- port:	370 bar
Maks. trykk T-port:	25 bar
Tilkobling P-, A-, B-port:	3/8 BSP
Tilkobling T-port og strømning videre:	1/2 BSP
Omgivelsestemperatur:	-30 °C til + 60 °C
Anbefalt olje:	Mineralbasert
Sikkerhetsventilens innstilling:	175 bar

