


Anvisning till 50442 - rundpumpning med seriekoppling

Nedan visas inkoppling av lastarventilen 50442 i ett rundpumpningssystem där flöde krävs till ytterligare komponenter efter lastarventilen.


Ventilen anpassas för seriekoppling genom att en intern kanal i ventilen pluggas.

OBS! Ventilen måste ha en direktanslutning till tank. Denna ansluts i sidoporten T.



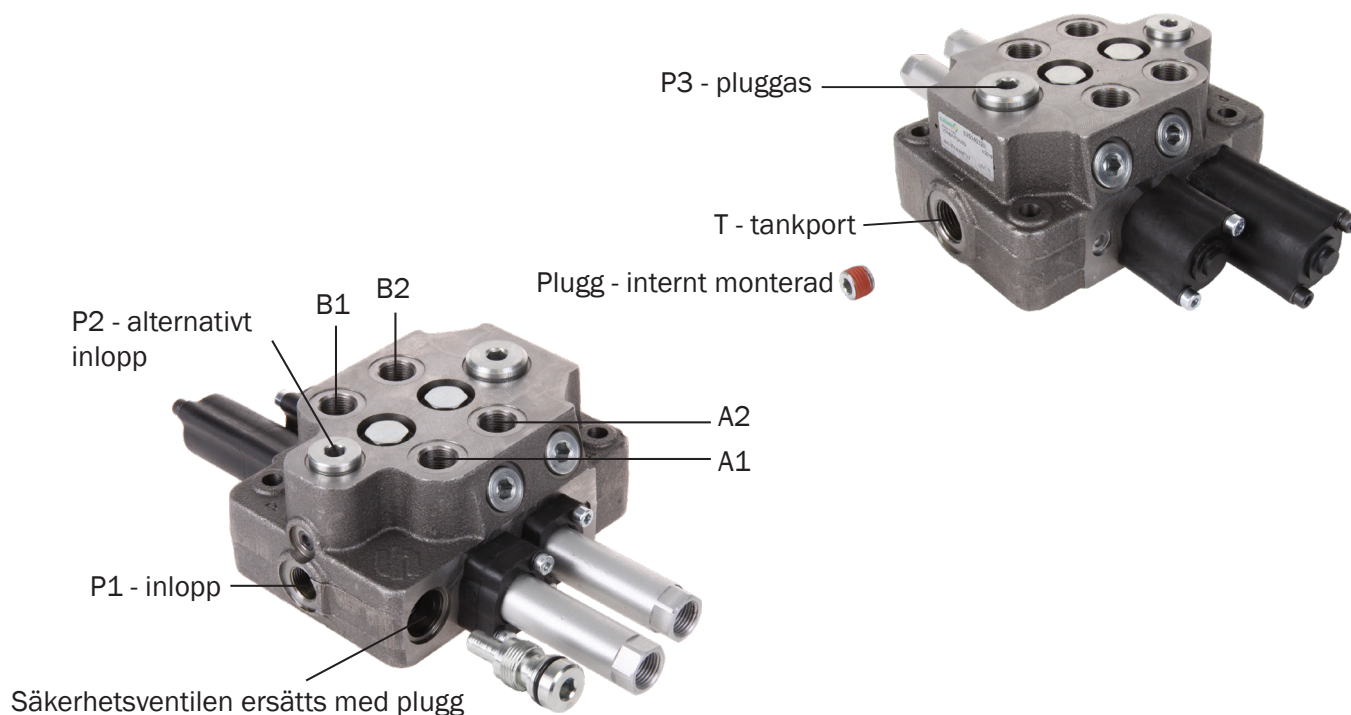
Anvisning till 50442 - rundpumpning utan seriekoppling

Nedan visas inkoppling av lastarventilen 50442 i ett rundpumpningssystem utan ytterligare komponenter placerade efter ventilen.



Anvisning till 50442 - konstanttryckssystem

Ventilen anpassas för konstanttryck genom att en intern kanal i ventilen pluggas.
Därefter pluggas porten P3 på ventilsens ovansida. Säkerhetsventilen ersätts med plugg 50232.
OBS! Ventilen måste ha en direktanslutning till tank. Denna ansluts i sidoporten T.



Port	Spole	Används till
A1	In	Sänka lastaren
B1	Ut	Höja lastaren
A2	In	Tilta ner
B2	Ut	Tilta upp

Max flöde:	60 l/min
Max arbetstryck P-, A-, B- port:	370 bar
Max tryck T-port:	25 bar
Anslutning P-, A-, B-port:	3/8 BSP
Anslutng T-port och flöde vidare:	1/2 BSP
Omgivningstemperatur:	-30 °C till + 60 °C
Rekommenderad olja:	Mineralbaserad
Säkerhetsventilens inställning:	175 bar

