

Noen viktige punkt som er verdt å peke på i forbindelse med koblingsbytte på en traktor:

- Svinghjulet skal dreies i henhold til traktorprodusentens spesifikasjoner. Hvis dette ikke gjøres, er det stor fare for at funksjonen til den nye koblingen ikke blir som forventet, og det innebærer mye arbeid å dele opp traktoren igjen.
- Vær nøye med å sentrere clutchplate og eventuell kraftuttakslamell ved montering. Dette bør gjøres med et sentreringsverktøy.
- Når man skyver sammen traktoren igjen, må man være forsiktig og sørge for at splines i lameller og på aksler glir i hverandre uten at lamellene skades. Du må ikke tvinge sammen traktoren med boltene.



Før traktoren deles:

Pass på at traktoren står stødig på støtten, og at traktoren kan justeres i høyden når den monteres igjen.




Pass på at det ikke forekommer lekkasje rundt veivakselen. Hvis det lekker olje, må veivakseltetningen byttes.




Etter demontering **skal** svinghjulet dreies i henhold til produsentens anvisninger. Monter nytt svinghjulslager.




Kontroller utløserlagerets mekanisme med hensyn til slitasje og skader. Bytt utløserlager. Kontroller at lagerholderen glir lett. Kontroller at splinesene er uskadet. Rengjør tappens splines og smør dem sparsomt med spesialfett.



Kontroller at den nya lamellen glir lett på tappens splines.



Vær nøye med å midtstille lamellen ved montering av koblingen. Bruk en dor som er beregnet for formålet.





Ved dobbeltkobling skal begge lamellene være i sentrum.




Ikke glem å fjerne eventuell transportsikring ved montering av koblingen.




Ulike typer transportsikringer. Forsikre deg om at transportsikringene fjernes før traktoren skyves sammen!




OBS! Dette er IKKE en transportsikring og skal ikke demonteres.




Nå kan eventuelle justeringer gjøres.



Vær nøye med at begge traktorhalvdelene er midtstilt i høyde- og sideretningen når de monteres sammen. Hvis det ikke er tilfelle, oppstår det lett monteringskader på lamell og kobling.



Pass på at splinesen på girskassens inngående tapp og kraftuttakets drev glir på plass i koblingen. Ikke tving traktorhalvdelene sammen med boltene! Monteringskader omfattas ikke av garantien. Her justeres kraftuttaksakselens stilling når kraftuttaket befinner seg i tilkoblet stilling (uavhengig stilling). Dette gjelder mekaniske kraftuttak.



Dette er et eksempel på sentreringsdor for dobbeltkobling.

Hvis traktoren har hydraulisk utløserlager, skal riktig type hydraulikkvæske benyttes, ellers skades tetningene.

Vær nøye med justering av pedalspillet etter avsluttet montering.

OBS! Dette er generelle råd. Vær nøye med først og fremst å følge respektive traktors verkstedshåndbok.



Olsson Parts®

Olssons i Ellös AB • Tlf. +46 304-751010
Slätthultsvägen 12 • S-474 31 Ellös
www.olssonparts.com • order@olssonparts.com