

Anvisning til LS-system

45074 og 50277-

ANV151

DA




Ved installation af hydraulikventiler må du kun anvende tætningsskiver som tætning, ikke gevindtape, hør eller lignende. Kontrollér, om ventilk pakken skal LS-kobles, konstanttrykkobles, seriekobles eller blot have en ren retur til tank. Du må ikke forveksle disse installationsmåder. Hvis der findes trykbegrænsere, skal denne justeres til korrekt tryk.



T1 alternativ tankport

Port	Anvendes til at
A1	hæve læsseren
B1	sænke læsseren
A2	vippe op
B2	vippe ned

Ventilpakke:	
Flow:	90 liter/min.
Maks. tryk:	250 bar
Sikkerhedsventil:	Indstillet til 185, kan justeres mellem 160 og 200 bar
Maks. modtryk i udløbssektion:	10 bar
Udtag:	1/2", T 3/4", LS 1/4"
Temperatur, arbejdsområde:	-15 °C til +80 °C
Filtrering:	60-90 µm
Anbefalet olie:	Mineralbaseret olie
Betjening:	Forberedt til kabel



Kablet må ikke kobles direkte i ventilspolen (billede 1), men skal først skrues i muffen og derefter sluttes til ventilspolen (billede 2)

2021-11-08

