

# Anvisning for LS-system

45074 og 50277-

ANV151

NO



Ved installasjon av hydraulikkventiler, bruk bare tetningsskiver som tetning, ikke gjengetape, lin eller tilsvarende. Finn ut om ventilpakken skal LS-kobles, konstanttrykkobles, seriekobles eller bare ha en ren retur til tank. Disse installasjonsmåtene må ikke forveksles. Hvis det finnes en trykkbegrenser, skal denne justeres til riktig trykk.




T1 Alternativ tankport

Port	Brukes til
A1	Heve lasteren
B1	Senke lasteren
A2	Tilte opp
B2	Tilte ned

Ventilpakke:	
Strømning:	90 liter/min
Maks. trykk:	250 bar
Sikkerhetsventil:	Stilt på 185, justerbar mellom 160-200 bar
Maks. mottrykk i returgavl:	10 bar
Uttak:	1/2", T 3/4", LS 1/4"
Temp. arbeidsområde:	-15° til +80 °C
Filtrering:	60-90 µm
Anbefalt olje:	Mineralbasert olje
Manøvrering:	Klargjort for vaier



(1)



(2)

Vaieren skal ikke kobles direkte i ventilspolen (bilde 1), men skal først skrus i hylsen og deretter kobles til ventilspolen (bilde 2)



**Olsson Parts**

Olssons i Ellös AB • Tlf. +46 304-751010  
Slätthultsvägen 12 • S-474 31 Ellös  
www.olssonparts.com • order@olssonparts.com

2021-11-08