

Anvisning til valg af kobling

133027210 og 133027010

ANV179

DA

Til en del modeller skal du som kunde foretage valg af kobling, 133027010 eller 133027210. Valget afhænger af, hvilken kobling der har siddet monteret tidligere, se billeder.

Er den nye Luk-koblingstype allerede monteret, skal du aflæse mærkningen på fingrene.

133027210

413009700

133027010

413009800



Tidligere koblingstyper:

Ny koblingstype:




Er der tidligere anvendt afstandsrings, er disse ikke længere nødvendige.

2021-11-08




Olssons i Ellös AB • Tlf. +46 304-751010
Slätthultsvägen 12 • S-474 31 Ellös
www.olssonparts.com • order@olssonparts.com

Generel anvisning til koblingsudskiftning i traktor




Inden traktoren adskilles:
Sørg for, at traktorens opklodsning er sikker, og at traktoren kan justeres i højden ved genmontering.



Efter demontering **skal** svinghjulet drejes i henhold til producentens anvisninger.
Montér nyt svinghjulsleje.




Sørg for, at der ikke forekommer lækage omkring krumtapakslen.



Kontrollér koblingsudrykkerlejets mekanisme mht. slitage og skader.
Udskift koblingsudrykkerleje. Kontrollér, at lejeholderen glider let. Kontrollér, at noterne ikke har skader. Rengør tappens noter, og smør dem rimeligt med specialfedt.



Kontrollér, at den nye lamel glider let på tappens noter.




Vær omhyggelig med at centrere lamellen ved montering af koblingen.



Glem ikke, at fjerne eventuel transportsikring ved montering af koblingen.



En type transportsikring.



Vær omhyggelig med, at traktorens begge halvdele er centreret højde- og sideværts ved samlingen. Hvis dette ikke er tilfældet, opstår der nemt monteringskader på lamel og kobling.



Sørg for, at noten på gearkassens indgående tap og kraftudtagets drev let glider på plads i koblingen. Tving ikke traktorhalvdelene sammen med boltene! Monteringskader er ikke omfattet af garantien. Her justeres kraftudtagsakslens stilling, når kraftudtaget befinder sig i indkoblet stilling (uafhængig stilling). Dette gælder mekaniske kraftudtag.

Hvis traktoren har hydraulisk koblingsudtrykkerleje, skal anvendes korrekt type hydraulikvæske, ellers beskadiges tætningerne.

Vær omhyggelig med justering af pedalspillerummet efter afsluttet montering.

OBS! Dette er generelle råd. Vær omhyggelig, og start med at følge den pågældende traktors værkstedshåndbog.