



Ved installasjon av hydraulikkventiler, bruk bare tetningsskiver som tetning, ikke gjengetape, lin eller tilsvarende. Finn ut om ventilpakken skal konstantrykkobles, seriekobles eller bare ha en ren retur til tank. Disse installasjonsmåtene må ikke forveksles. Hvis det finnes en trykkbegrenser, skal denne justeres til riktig trykk.

Anvisning for 45073 - rundpumpingsystem



Vaieren skal ikke kobles direkte i ventilspolen (bilde 1), men skal først skrues i hylsen og deretter kobles til ventilspolen (bilde 2)




(1)



(2)

Anvisning for 45073 - rundpumpingsystem med seriekobling



(1)



(2)

Vaieren skal ikke kobles direkte i ventilspolen (bilde 1), men skal først skrues i hylsen og deretter kobles til ventilspolen (bilde 2)




Strømning videre til f.eks. jordbrukslift
OBS! Må tilkobles



T1 serienippel art.nr. 45476

B1

B2 A2 A1



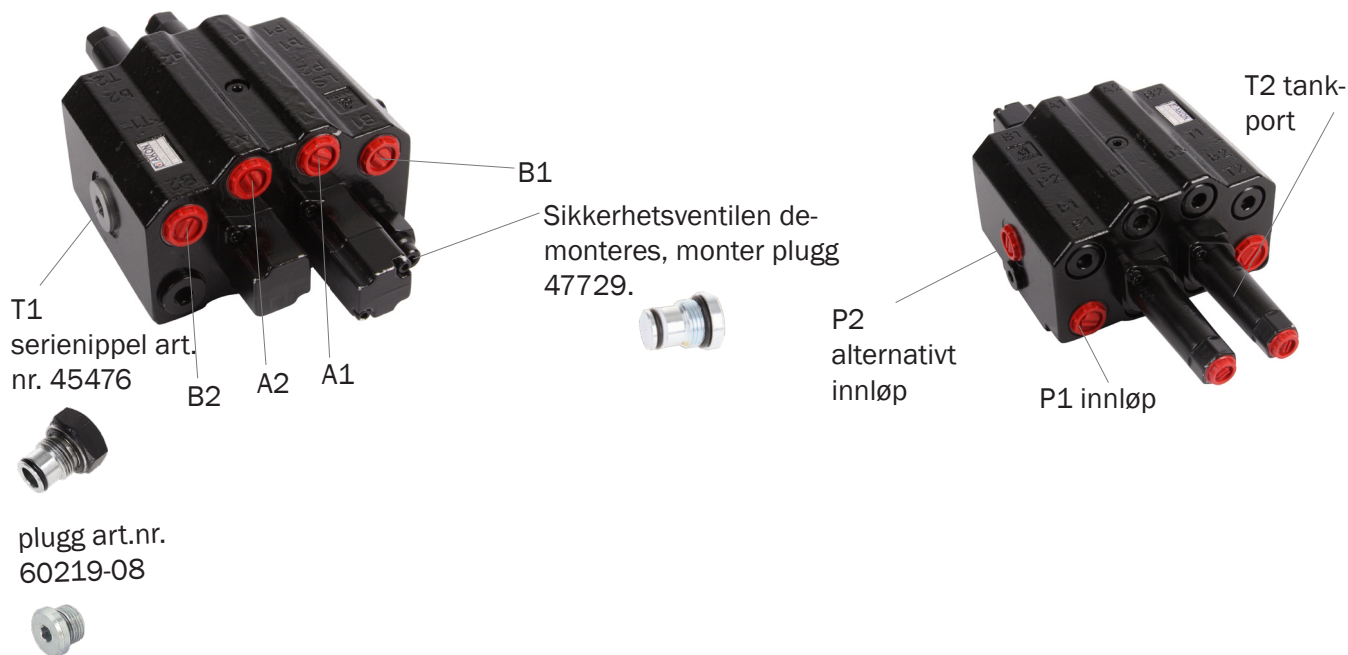


P2 alternativt innløp

P1 innløp

T2 tankport

Anvisning for 45073 - konstantrykksystem



Vaieren skal ikke kobles direkte i ventilspolen (bilde 1), men skal først skrues i hylsen og deretter kobles til ventilspolen (bilde 2)

Port	Brukes til
A1	Heve lasteren
B1	Senke lasteren
A2	Tilte opp
B2	Tilte ned

Ventilpakke:	
Strømning:	90 liter/min
Maks. trykk:	250 bar
Maks. mottrykk i returgavl:	10 bar
Uttak:	1/2" (T 3/4")
Temp. arbeidsområde:	-15° til +80 °C
Filtrering:	60-90 µm
Anbefalt olje:	Mineralbasert olje
Manøvrering:	Klargjort for vaier